

**DOCUMENT
PROVISOIRE**

OPUS

développement

31 Avenue de Castelnau 34090 MONTPELLIER
Tél. : 04 67 60 63 76 - mail: clauzel.tech@wanadoo.fr

Les terrasses du château




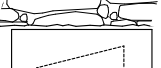






Lot n° 10 - AB n° 604

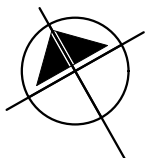
Surface de lot: 496 m² - Surface de plancher maxi.: 190 m²



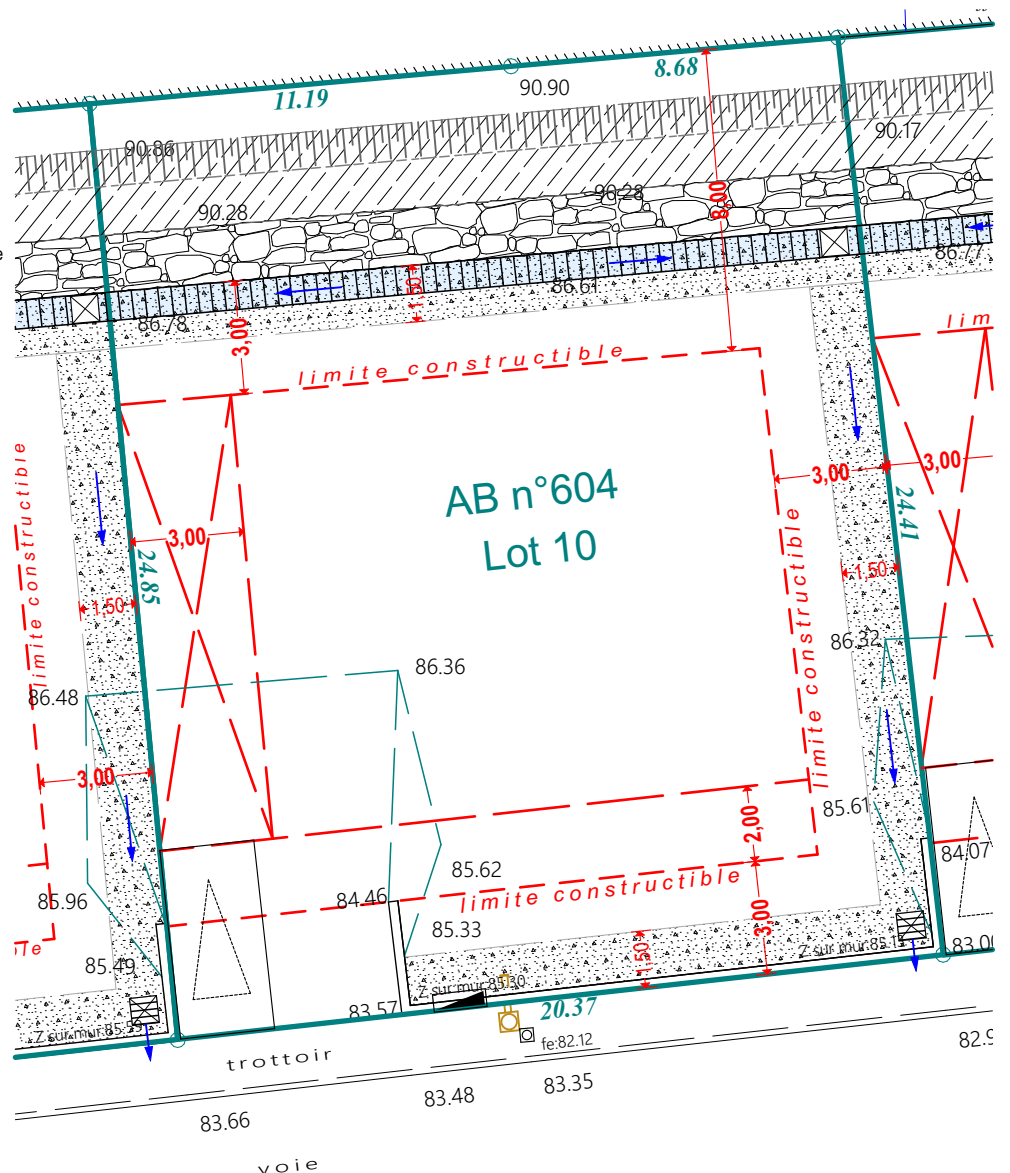
Plan de repérage

L é g e n d e

-  Limite parcellaire / Cote périmétrique
-  Limite constructible
-  Recul des garages: 5 m min. de la voie
-  Limite constructible des annexes uniquement
-  Enrochement
-  Stationnement extérieur privé 5x2,50 mini. à charge de l'acheteur
-  Enveloppe de branchements
-  Talus végétalisé en limite Nord
-  Servitude d'aqueduc du pluvial largeur: 150 cm
-  Caniveaux pluvial



0 5m
échelle: 1/200



Document non contractuel

La Société se réserve la possibilité d'apporter des modifications qui seraient dues à des impératifs d'ordres techniques, administratifs ou réglementaires. Limites et côtes ne seront définitives qu'après bornage et établissement du document d'arpentage réalisé par le géomètre.